

UFFICIO OPERATIVO DI PIACENZA

Opere Idrauliche di 2^a Categoria - R.D. n. 3598 del 11.02.1867

**PC-E-244/M - LAVORI DI MANUTENZIONE DELLE CHIAVICHE E
VENTOLE PRESENTI NEL PTI DI PIACENZA**

PROGETTO ESECUTIVO

Importo complessivo perizia : euro 95.000,00

ELABORATO:

DOCUMENTAZIONE FOTOGRAFICA

Allegato n°

3

PROGETTISTI

FUNZIONARIO TECNICO
Geom. Raffaele Gatteschi

ISTRUTTORE IDRAULICO
Geom. Giovanni Palombo

Data

30 giugno 2016

Rif. Perizia n.

671

IL RESPONSABILE DEL PROCEDIMENTO

Dott. Ing. Massimo Valente

Revisione:

COLLABORATORI

ISTRUTTORE IDRAULICO
P.I. Luigi Lanzoni

ISTRUTTORE IDRAULICO
Geom. Carlo Romano

ISTRUTTORE IDRAULICO
Geom. Graziano Agosti






FOTOGRAFIA N°1

Fotografia di “chiavica-tipo” (nello specifico Chiavica Riva) : è prevista la manutenzione delle parti metalliche (sportello), il rifacimento della soglia di accesso, la sostituzione delle ringhiere.

FOTOGRAFIA N°2

Fotografia di “paratoie-tipo” oggetto di manutenzione (nello specifico paratoie della Chiavica Raganella) mediante pulitura, ingrassaggio e quanto specificato nell'apposita voce-lavoro di computo metrico estimativo.







FOTOGRAFIE N°3-4


Fotografie del "Casello di Guardia Sardegna" oggetto di manutenzione : sostituzione canali di gronda e pluviali - pulitura e riverniciatura degli infissi metallici ammalorati.



FOTOGRAFIA N°5

Fotografie del "Casello di Guardia La Casella" oggetto di manutenzione : posa delle porte mancanti - pulitura e riverniciatura della finestra metallica.









FOTOGRAFIE N°6-7-8-9-10-11

Fotografie dei Caselli di Guardia "Casino Boschi", "Pievetta", "Boscone" e "Tidoncello a Monte" oggetto di manutenzione: sabbiatura e riverniciatura degli infissi metallici. Nel Casello di Guardia "Tidoncello a Monte" è inoltre prevista la sostituzione della guaina bituminosa di copertura ormai in più tratti staccata/ammalorata.








FOTOGRAFIE N°12 – 13

Foto della Chiavica "Finarda" oggetto di manutenzione : pulizia e nuova verniciatura dei finestrini, sostituzione del basamento metallico di entrata perchè pericolante (visibile sotto il tavolato in legno provvisorio) - creazione di un gradino di ingresso.



FOTOGRAFIE N°14 – 15

Foto della Chiaviche con ventola "Braciforte" e "Mulino" : da realizzare una struttura di collegamento a chiusura fra la paratoia ventola e struttura della chiavica.

